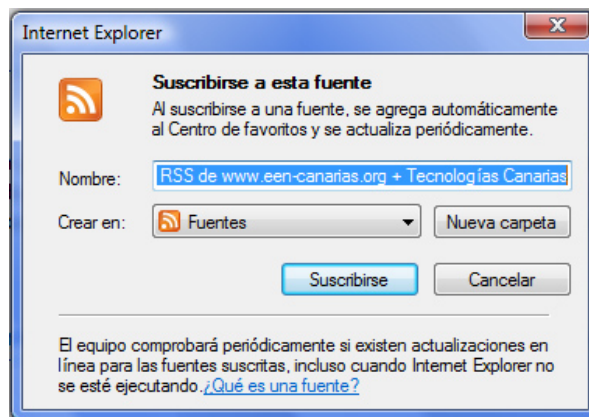


INSTRUCCIONES PARA SUBSCRIBIRSE AL SERVICIO RSS FEED DE ENTERPRISE EUROPE NETWORK CANARIAS

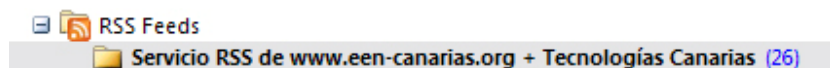
Hay 2 formas de agregar una suscripción nueva a su aplicación predeterminada lectora de RSS:

1. Si el sistema operativo o las aplicaciones de gestión de correos que tiene instalados son nuevas (Outlook 2007, Windows Vista, Internet Explorer 7.0 o superior) la instalación es muy sencilla.

- Navegue a través del menú que posee la página www.een-canarias.org. Hasta encontrar la suscripción que desea agregar.
- En la parte superior de la ventana del navegador, encontrará un enlace o un botón según sea su navegador que lo invita a suscribirse. Pinche sobre él.
- Le aparecerá una pantalla como esta:



- Verifique que el nombre coincide con la suscripción que desea y acéptela haciendo clic sobre el botón suscribirse.
- A continuación revise, su programa de Fuente RSS (RSS Feeds) (Outlook por ejemplo), y verá la suscripción de la siguiente manera:



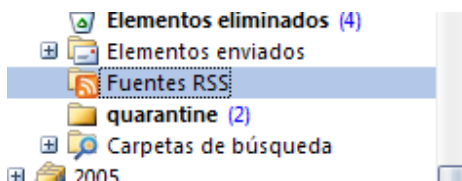
- Dicha suscripción se actualizará automáticamente todos los días o cada vez que ejecute la aplicación lectora de RSS Feed.
- 2. Si el sistema operativo o las aplicaciones de gestión de correos que tiene instalados antiguas puede que necesite bajar un lector de RSS, les sugerimos alguno de los siguientes.**

- **Bloglines:** <http://www.bloglines.com/> (lector web)
- **Google Reader:** <http://reader.google.com/> (lector web)
- **My Yahoo!:** <http://cm.my.yahoo.com/?rd=nux> (lector web)
- **Net vibes:** <http://www.netvibes.com/> (lector web)
- **FeedReader:** <http://www.feedreader.com/> (programa)
- **RSS Reader:** <http://www.rssreader.com/> (programa)
- **RSS Owl:** <http://www.rssowl.org/> (programa)

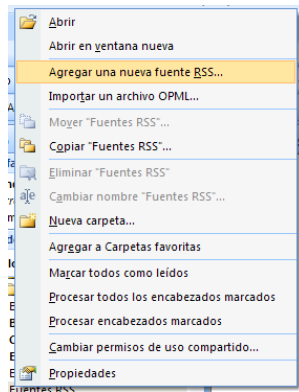
- En estos casos, Navegue atreves del menú que posee la página www.een-canarias.org. Hasta conseguir la suscripción que desea, seleccione y copie toda la dirección que aparece en la barra de direcciones.



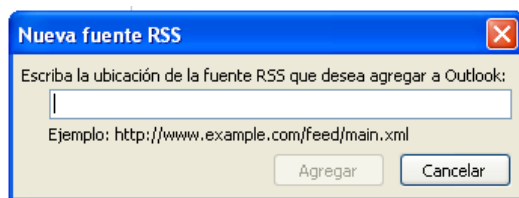
- A continuación abra su lector de Fuente RSS, y seleccione agregar nueva fuente o suscripción. Cualquiera de los sistemas anteriores le mostrara una ventana donde Usted debe pegar la dirección copiada en el paso anterior. En el caso de usar Outlook, esta operación mostraría las siguientes pantallas.
- Seleccione la opción Fuente RSS de la barre Izquierda del Outlook.



- Haga clic con el botón derecho y selecciones Agregar una nueva fuente RSS



- A continuación aparecerá un formulario que le pedirá la dirección que copio previamente en la web www.een-canarias.org.



- Pegue la dirección y quedara suscrito a la categoría elegida. Dicha suscripción se actualizara automáticamente todos los días o cada vez que ejecute la aplicación lectora de RSS Feed.